



Ranking perímetro de exclusión Valparaíso



El presente informe presenta el Ranking Perímetro de Exclusión Valparaíso, evalúa el desempeño de los servicios de transporte dentro de la zona de exclusión, considerando distintos indicadores de calidad y eficiencia.

A lo largo del documento, se detallan los índices de evaluación anual por unidad de negocio, proporcionando una visión comparativa del desempeño de los distintos servicios. Además, se incluyen métricas específicas relacionadas con los descuentos aplicados en cada unidad, lo que permite un análisis más profundo de la efectividad de estas políticas.

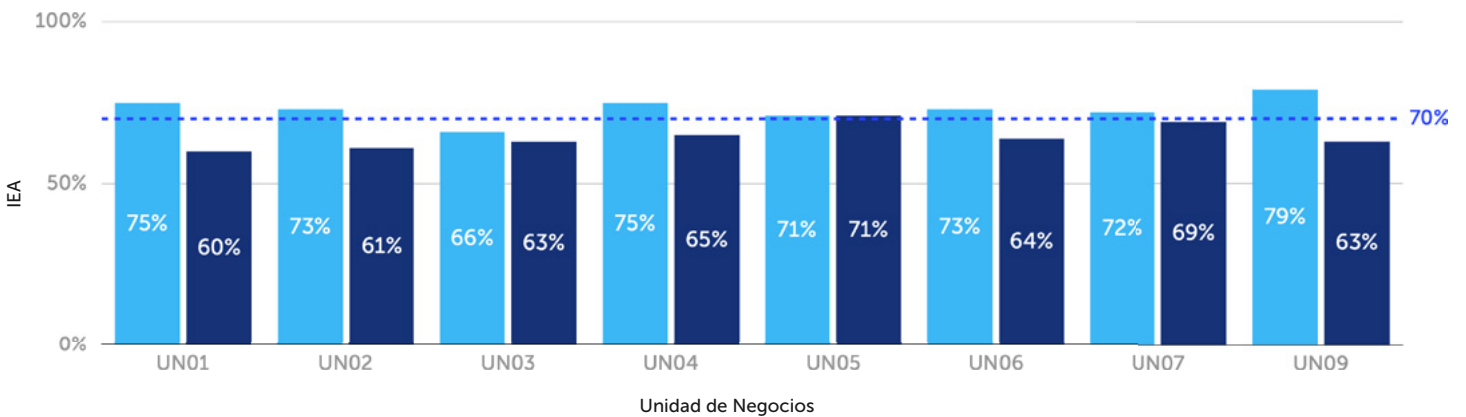
1.

Índice de evaluación anual de servicios por unidad de negocio (septiembre 2023 – agosto 2024)

PERÍMETRO VALPARAÍSO

Índice de Evaluación Anual de Servicios (IEA)
Septiembre 2023 - Agosto 2024

● IEA bruto ● IEA con descuento

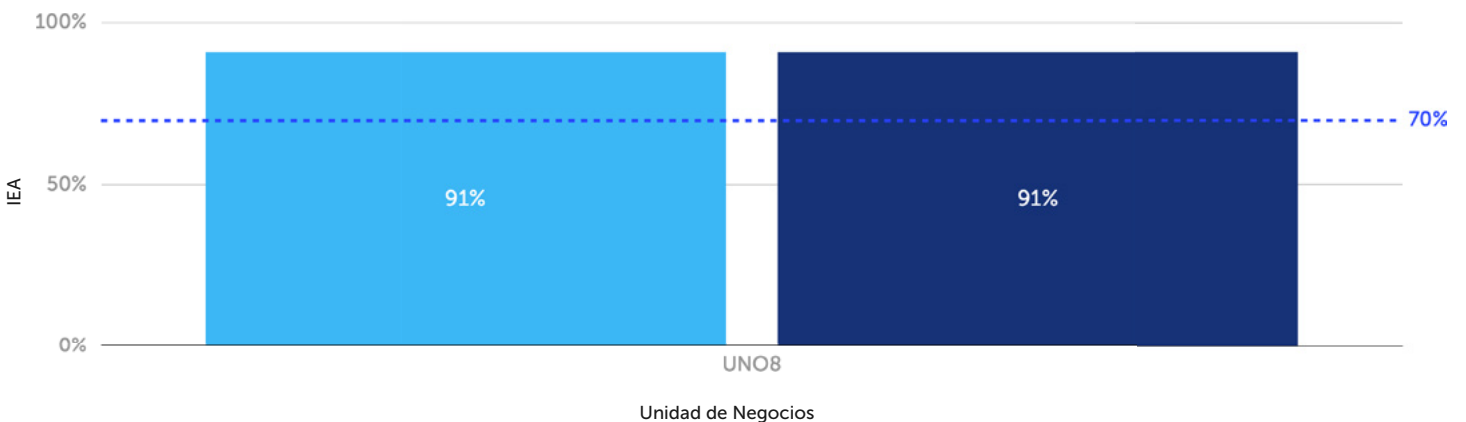


2.

Índice de evaluación anual de servicios por unidad de negocio (mayo 2023 – abril 2024)

Índice de Evaluación Anual de Servicios (IEA)
Mayo 2023 - Abril 2024

● IEA bruto ● IEA con descuento



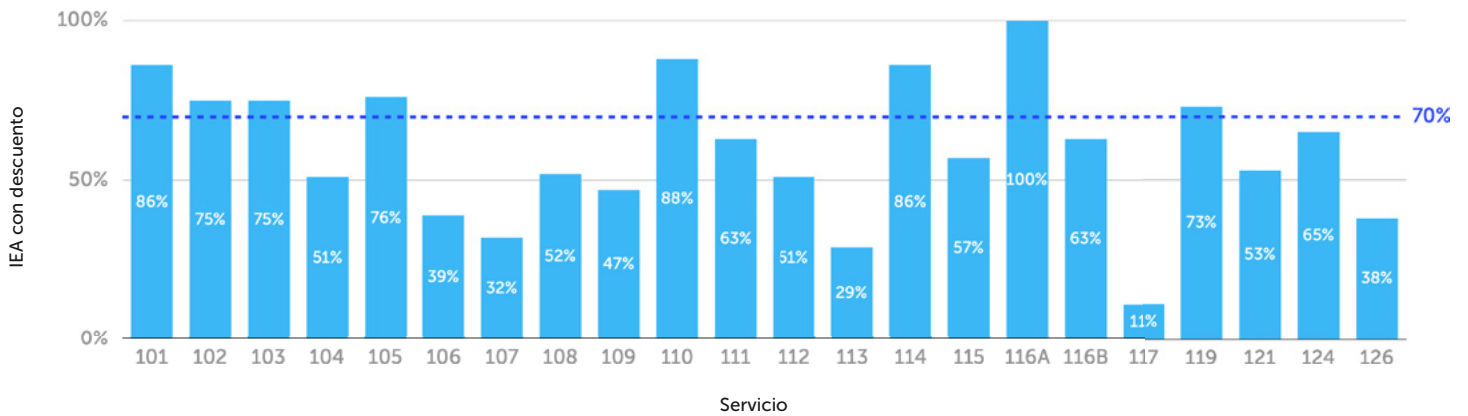
3.

Índice de evaluación anual de servicios con descuento UN01

PERÍMETRO VALPARAÍSO

Índice de Evaluación Anual de Servicios (IEA) - UN01

Septiembre 2023 - Agosto 2024

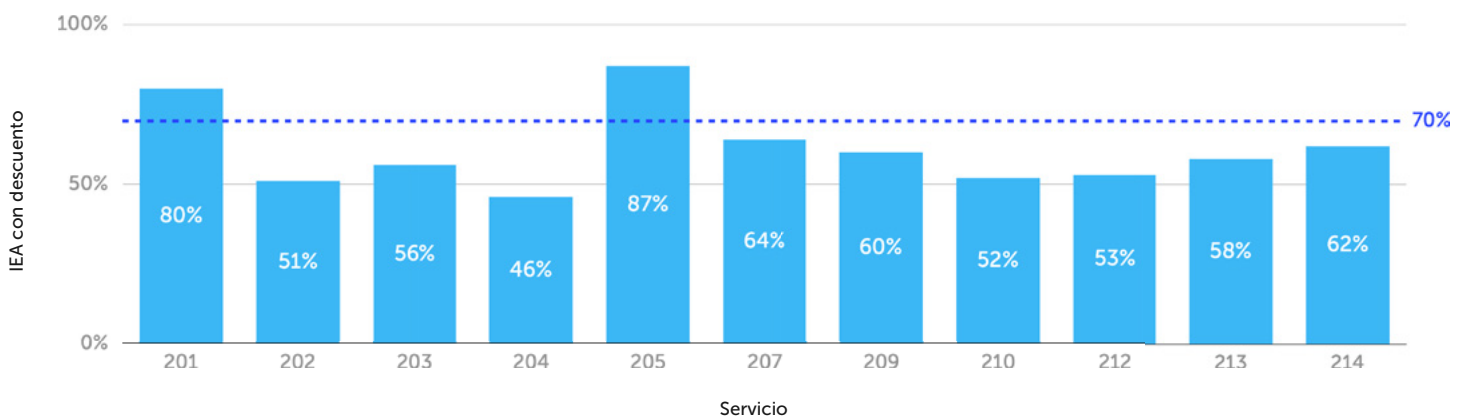


4.

Índice de evaluación anual de servicios con descuento UN02

Índice de Evaluación Anual de Servicios (IEA) - UN02

Septiembre 2023 - Agosto 2024

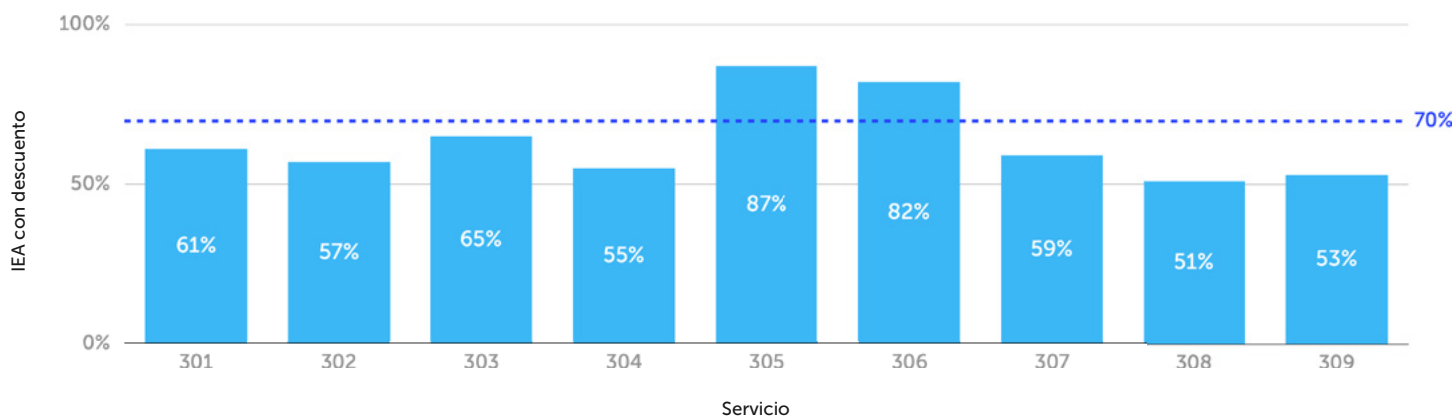


5.

Índice de evaluación anual de servicios con descuento UN03

Índice de Evaluación Anual de Servicios (IEA) - UN03

Septiembre 2023 - Agosto 2024

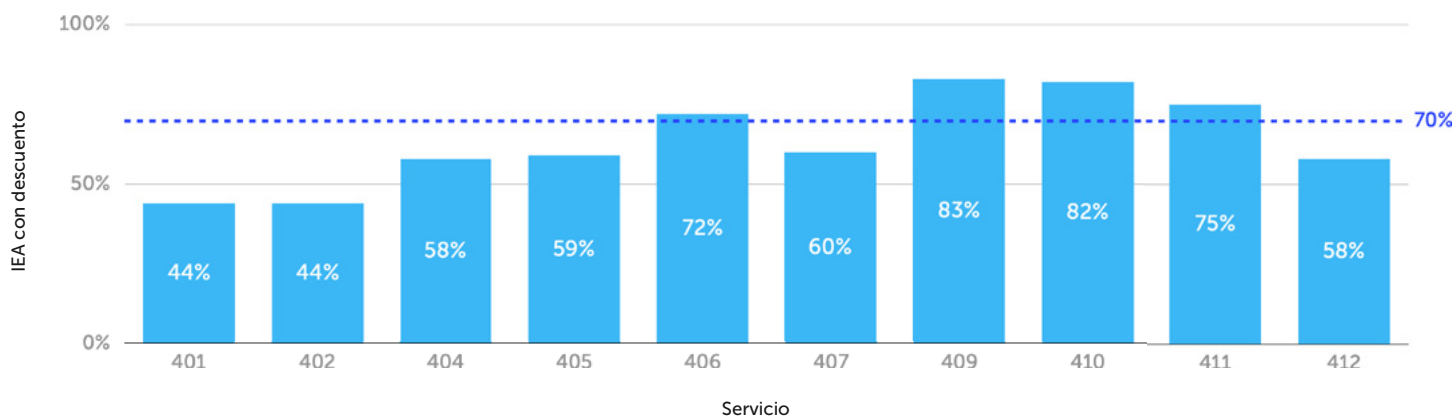


6.

Índice de evaluación anual de servicios con descuento UN04

Índice de Evaluación Anual de Servicios (IEA) - UN04

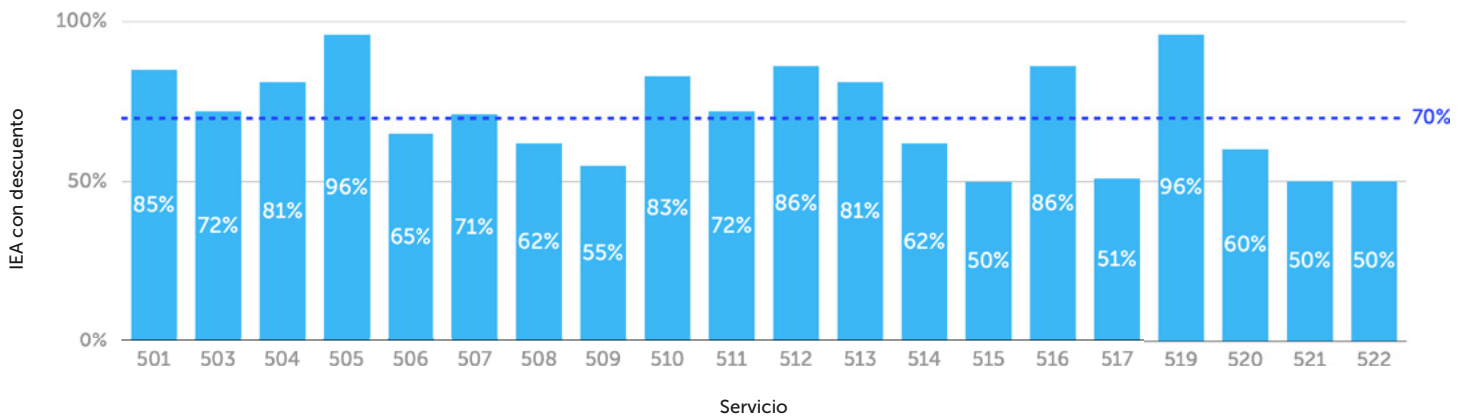
Septiembre 2023 - Agosto 2024



7.

Índice de evaluación anual de servicios con descuento UN05

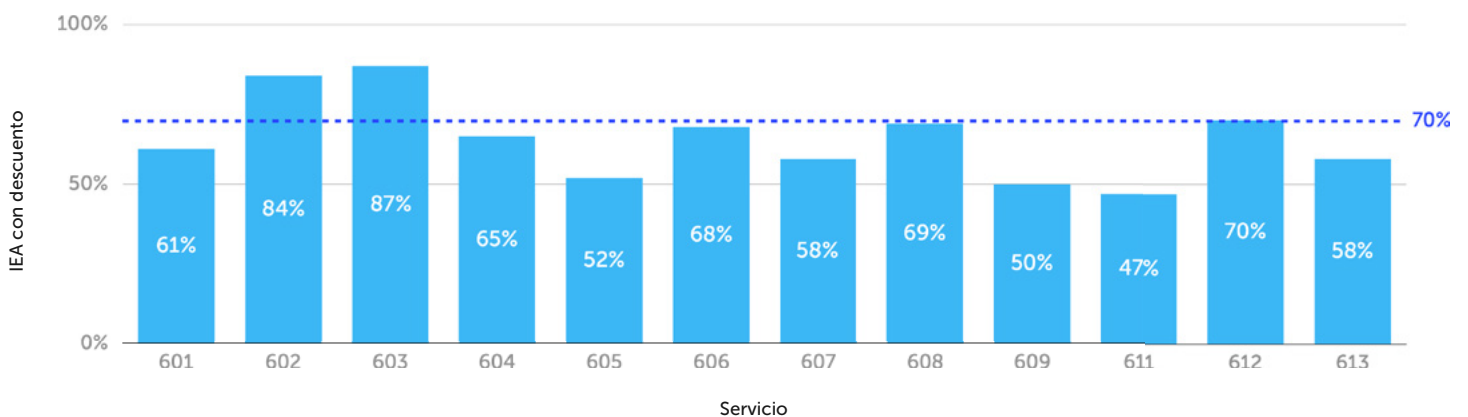
Índice de Evaluación Anual de Servicios (IEA) - UN05
Septiembre 2023 - Agosto 2024



8.

Índice de evaluación anual de servicios con descuento UN06

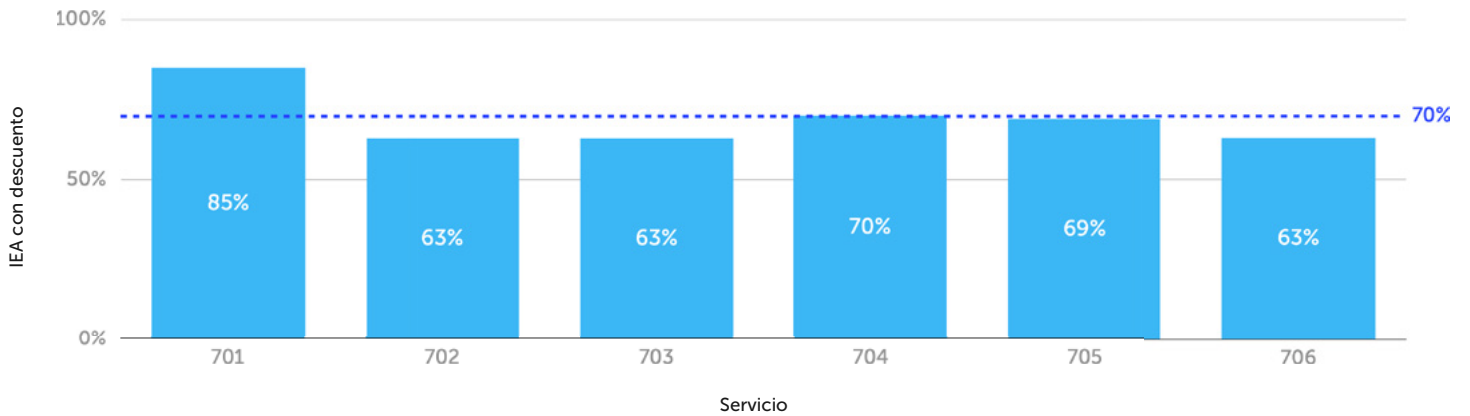
Índice de Evaluación Anual de Servicios (IEA) - UN06
Septiembre 2023 - Agosto 2024



9.

Índice de evaluación anual de servicios con descuento UN07

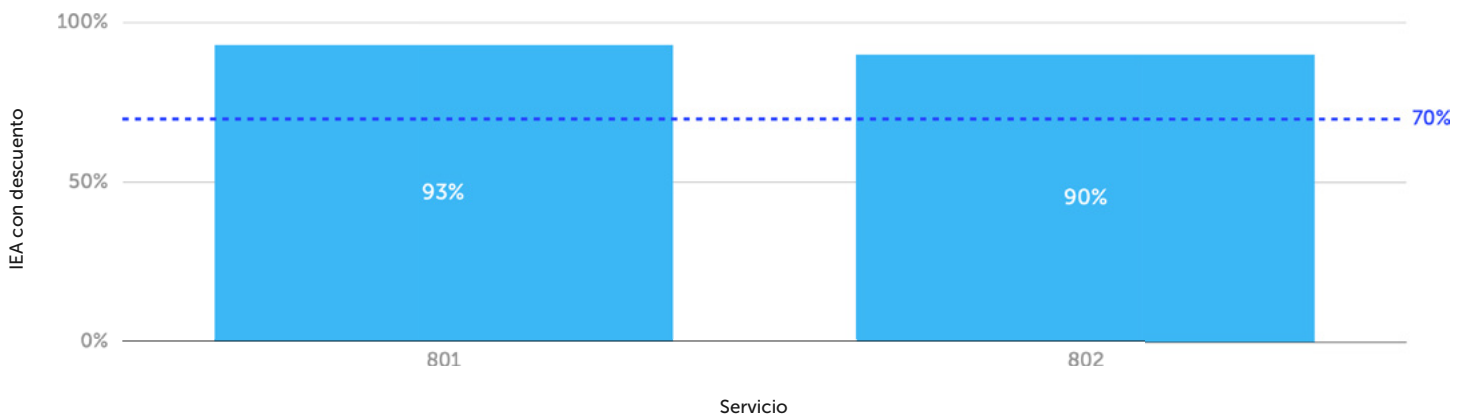
Índice de Evaluación Anual de Servicios (IEA) - UN07
Septiembre 2023 - Agosto 2024



10.

Índice de evaluación anual de servicios con descuento UN08

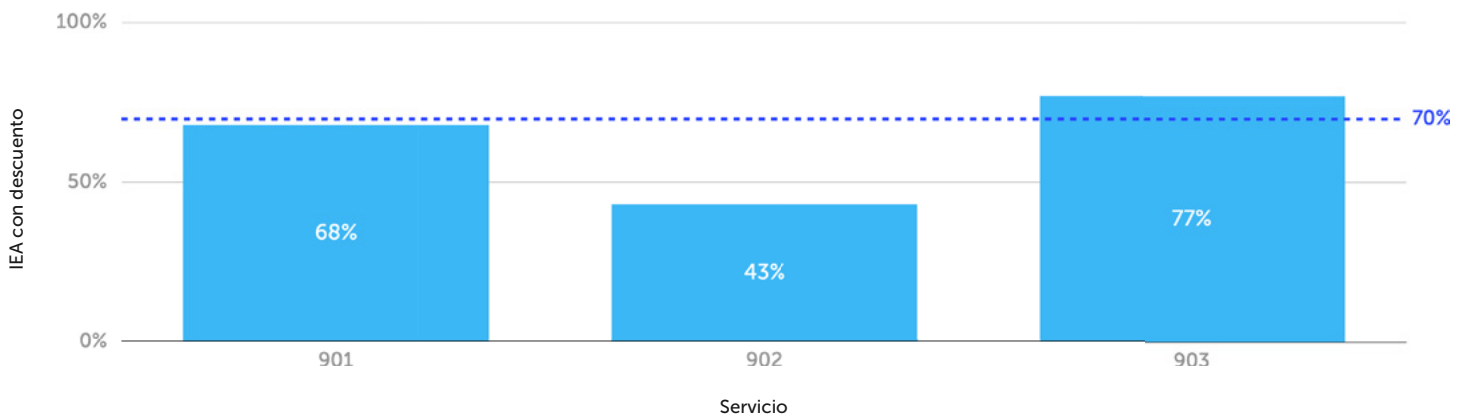
Índice de Evaluación Anual de Servicios (IEA) - UN08
Mayo 2023 - Abril 2024



11.

Índice de evaluación anual de servicios con descuento UN09

Índice de Evaluación Anual de Servicios (IEA) - UN09
Septiembre 2023 - Agosto 2024



12.

Tabla de datos

Publicación	Año	Unidad de Negocio	Servicio	Promedio de IEA_parcial	Promedio de IEA_DTO
Septiembre a Agosto	2024	UN01	101	89%	86%
Septiembre a Agosto	2024	UN01	102	90%	75%
Septiembre a Agosto	2024	UN01	103	89%	75%
Septiembre a Agosto	2024	UN01	104	51%	51%
Septiembre a Agosto	2024	UN01	105	87%	76%
Septiembre a Agosto	2024	UN01	106	62%	39%
Septiembre a Agosto	2024	UN01	107	53%	32%
Septiembre a Agosto	2024	UN01	108	52%	52%
Septiembre a Agosto	2024	UN01	109	58%	47%

Publicación	Año	Unidad de Negocio	Servicio	Promedio de IEA_parcial	Promedio de IEA_DTO
Septiembre a Agosto	2024	UN01	110	100%	88%
Septiembre a Agosto	2024	UN01	111	63%	63%
Septiembre a Agosto	2024	UN01	112	61%	51%
Septiembre a Agosto	2024	UN01	113	50%	29%
Septiembre a Agosto	2024	UN01	114	88%	86%
Septiembre a Agosto	2024	UN01	115	57%	57%
Septiembre a Agosto	2024	UN01	116A	100%	100%
Septiembre a Agosto	2024	UN01	116B	95%	63%
Septiembre a Agosto	2024	UN01	117	55%	11%
Septiembre a Agosto	2024	UN01	119	93%	73%
Septiembre a Agosto	2024	UN01	121	63%	53%
Septiembre a Agosto	2024	UN01	124	65%	65%
Septiembre a Agosto	2024	UN01	126	62%	38%
Septiembre a Agosto	2024	UN02	201	86%	80%
Septiembre a Agosto	2024	UN02	202	61%	51%
Septiembre a Agosto	2024	UN02	203	75%	56%
Septiembre a Agosto	2024	UN02	204	71%	46%
Septiembre a Agosto	2024	UN02	205	97%	87%
Septiembre a Agosto	2024	UN02	207	64%	64%
Septiembre a Agosto	2024	UN02	209	76%	60%
Septiembre a Agosto	2024	UN02	210	62%	52%
Septiembre a Agosto	2024	UN02	212	63%	53%
Septiembre a Agosto	2024	UN02	213	74%	58%
Septiembre a Agosto	2024	UN02	214	81%	62%
Septiembre a Agosto	2024	UN03	301	61%	61%
Septiembre a Agosto	2024	UN03	302	60%	57%
Septiembre a Agosto	2024	UN03	303	68%	65%
Septiembre a Agosto	2024	UN03	304	58%	55%
Septiembre a Agosto	2024	UN03	305	90%	87%
Septiembre a Agosto	2024	UN03	306	85%	82%

Publicación	Año	Unidad de Negocio	Servicio	Promedio de IEA_parcial	Promedio de IEA_DTO
Septiembre a Agosto	2024	UN03	307	62%	59%
Septiembre a Agosto	2024	UN03	308	54%	51%
Septiembre a Agosto	2024	UN03	309	53%	53%
Septiembre a Agosto	2024	UN04	401	63%	44%
Septiembre a Agosto	2024	UN04	402	56%	44%
Septiembre a Agosto	2024	UN04	404	78%	58%
Septiembre a Agosto	2024	UN04	405	79%	59%
Septiembre a Agosto	2024	UN04	406	82%	72%
Septiembre a Agosto	2024	UN04	407	70%	60%
Septiembre a Agosto	2024	UN04	409	88%	83%
Septiembre a Agosto	2024	UN04	410	87%	82%
Septiembre a Agosto	2024	UN04	411	86%	75%
Septiembre a Agosto	2024	UN04	412	67%	58%
Septiembre a Agosto	2024	UN05	501	85%	85%
Septiembre a Agosto	2024	UN05	503	72%	72%
Septiembre a Agosto	2024	UN05	504	81%	81%
Septiembre a Agosto	2024	UN05	505	98%	98%
Septiembre a Agosto	2024	UN05	506	65%	65%
Septiembre a Agosto	2024	UN05	507	71%	71%
Septiembre a Agosto	2024	UN05	508	62%	62%
Septiembre a Agosto	2024	UN05	509	55%	55%
Septiembre a Agosto	2024	UN05	510	83%	83%
Septiembre a Agosto	2024	UN05	511	72%	72%
Septiembre a Agosto	2024	UN05	512	86%	86%
Septiembre a Agosto	2024	UN05	513	81%	81%
Septiembre a Agosto	2024	UN05	514	62%	62%
Septiembre a Agosto	2024	UN05	515	50%	50%
Septiembre a Agosto	2024	UN05	516	86%	86%
Septiembre a Agosto	2024	UN05	517	51%	51%
Septiembre a Agosto	2024	UN05	519	96%	96%

Publicación	Año	Unidad de Negocio	Servicio	Promedio de IEA_parcial	Promedio de IEA_DTO
Septiembre a Agosto	2024	UN05	520	60%	60%
Septiembre a Agosto	2024	UN05	521	50%	50%
Septiembre a Agosto	2024	UN05	522	50%	50%
Septiembre a Agosto	2024	UN06	601	73%	61%
Septiembre a Agosto	2024	UN06	602	84%	84%
Septiembre a Agosto	2024	UN06	603	87%	87%
Septiembre a Agosto	2024	UN06	604	77%	65%
Septiembre a Agosto	2024	UN06	605	59%	52%
Septiembre a Agosto	2024	UN06	606	74%	68%
Septiembre a Agosto	2024	UN06	607	63%	58%
Septiembre a Agosto	2024	UN06	608	79%	69%
Septiembre a Agosto	2024	UN06	609	57%	50%
Septiembre a Agosto	2024	UN06	611	79%	47%
Septiembre a Agosto	2024	UN06	612	79%	70%
Septiembre a Agosto	2024	UN06	613	66%	58%
Septiembre a Agosto	2024	UN07	701	88%	85%
Septiembre a Agosto	2024	UN07	702	66%	63%
Septiembre a Agosto	2024	UN07	703	66%	63%
Septiembre a Agosto	2024	UN07	704	76%	70%
Septiembre a Agosto	2024	UN07	705	72%	69%
Septiembre a Agosto	2024	UN07	706	66%	63%
Mayo y Abril	2024	UN08	801	94%	94%
Mayo y Abril	2024	UN08	802	89%	89%
Septiembre a Agosto	2024	UN09	901	87%	68%
Septiembre a Agosto	2024	UN09	902	70%	43%
Septiembre a Agosto	2024	UN09	903	81%	77%

Ranking perímetro de exclusión Valparaíso

